

«ТАСДИҚЛАНГАН»

Ўзбекистон Республикаси
Транспорт вазири ўринбосари


А.Муминов
М.Ў



“Ўзавтотранстехника илмий-ишлаб чиқариш маркази”
ДУКнинг

2023 йил учун

БИЗНЕС РЕЖАСИ

Давлат номидан акциядор
(иштирокчи, таъсисчи) функциясини
бажарувчи ташкилот номи

Ўзбекистон Республикаси
Транспорт вазирлиги

Идоравий мансублиги

“Ўзавтотранстехника” ИИМ ДУК

Почта манзили, е-хат манзили
(ёки электрон почта манзили)

uzatt@exat.uz

СТИР

202269195

Ижроия органи раҳбари

У.Р. Шадиёв

Бош бухгалтер

Л.И. Бабакулова



МУНДАРИЖА

I. Корхона тўғрисида умумий маълумот.....	3
II. Ишлаб чиқариш (хизмат кўрсатиш) ва Молиявий кўрсаткичлар.....	9
2.1 <i>Хизматлар сотиш режаси.....</i>	<i>9</i>
2.2 <i>Молиявий-иқтисодий кўрсаткичлар режаси.....</i>	<i>10</i>
2.3 <i>Соф фойдани тақсимлаш.....</i>	<i>12</i>
2.4 <i>Иш хақи тўлаш тизими.....</i>	<i>13</i>
2.5 <i>Давлат бюджетига тўловлар.....</i>	<i>14</i>
2.6 <i>Қарздорликлар.....</i>	<i>15</i>
2.7 <i>Кутилаётган молиявий натижалар ҳисоботи.....</i>	<i>16</i>
2.8 <i>Кутилаётган бухгалтерия баланси ҳисоботи.....</i>	<i>17</i>
III. Экспорт ва импорт.....	21
IV. 2023 йилга режалаштирилган чора-тадбирлар.....	25
V. “Ўзавтотранстехника” ИИМ ДУК паспорти.....	26
VI. Самарадорликнинг муҳим кўрсаткичлари (KPI).....	27

I. “Ўзавтотранстехника” ИИМ ДУК тўғрисида умумий маълумот

“Ўзавтотранстехника” ИИМ ДУК реквизитлари

Корхона реквизитлари:

Корхонанинг тўлиқ номи: “Ўзавтотранстехника” илмий ишлаб чиқариш маркази” давлат унитар корхонаси.

Қискартирилган номи: “Ўзавтотранстехника” ИИМ ДУК.

Ташкилий-ҳуқуқий шакли: Давлат унитар корхонаси

Фаолият тури: Автомобиль транспорти ривожланишини норматив-техник таъминлашдан иборат

Юридик манзили: 100128 Тошкент ш., Шайхонтохур тумани, Зулфияхоним кўч., 3 уй.

Устав капитали: 76 121 минг сум.

СТИР: 202269195

Х/р: 20210000901949884001, АТИБ «Ипотека банк», Юнусобод ф-ли, МФО: 00837

Иккиламчи х/р: 2021 0000 0019 4988 4003; АТИБ «Ипотека банк», Тошкент шаҳар ф-ли, МФО: 00419

“Ўзавтотранстехника” ИИМ ДУК тўғрисида маълумот

“Ўзавтотранстехника” ИИМ ДУКнинг асосий вазифалари куйидагилардир:

1) транспортнинг барча турларини ягона транспорт тармоғига интеграциялашуви ва янги самарали транспорт-логистика тизимларидан фойдаланган ҳолда уйғунликда ривожлантиришга йўналтирилган ягона давлат транспорт сиёсатини ишлаб чиқишда иштирок этиш;

2) транспорт ва логистика хизматлари бозорини ривожлантиришни рағбатлантириш, уларнинг барча тоифадаги истеъмолчилар учун оммабоплигини таъминлаш, шунингдек соҳага инвестицияларни жалб этишга йўналтирилган транспорт соҳасидаги ягона тариф сиёсатини амалга оширишда иштирок этиш;

3) халқаро транспорт коридорларини ривожлантириш, логистика тизимини такомиллаштириш бўйича таклифлар ишлаб чиқиш ва чора-тадбирларни амалга ошириш, мамлакат транспорт салоҳиятидан самарали фойдаланиш, тадбиркорлик субъектларининг транспорт-логистика

хизматларидан фойдаланишдаги сарф-харажатларни камайтиришда иштирок этиш;

4) автомобиль транспорти соҳасида давлат-хусусий шерикликни ривожлантириш ва мамлакат инвестициявий жозибадорлигини оширишда иштирок этиш;

5) бутун транспорт тизимини рақамлаштириш бўйича илғор ахборот технологияларини жорий этиш, Ўзбекистон Республикаси транспорт тизимининг бир-бирига боғланган ягона тизимини истиқболли ривожлантириш стратегияларини ишлаб чиқиш ва амалга оширишда иштирок этиш;

6) транспорт соҳасида назоратни амалга ошириш услубларини ишлаб чиқиш ва амалга оширишда иштирок этиш;

7) автомобиль транспорти соҳасидаги халқаро ва ҳудудий ҳамкорликни ривожлантириш ҳисобига автомобиль транспорти хизматлари жаҳон бозорида Ўзбекистон Республикасининг миллий манфаатларини таъминлашда иштирок этиш.

8) автомобиль транспорти соҳасида ахборот-коммуникацион технологиялар ва интеллектуал транспорт тизимларини жорий қилиш дастурларини амалга ошириш;

9) йўловчи ташиш автомобиль транспортида йўл ҳақини нақд пулсиз тўлаш электрон тизимини жорий этиш ва кузатиб бориш;

10) автотранспорт воситалари турига қараб ўзгартириладиган оғирлик ва ўлчам назорати, транзит, кириб бориш ва йўл кирани олиш назорати автоматлаштирилган тизимини жорий этиш ва кузатиб бориш;

11) автомобиль транспорти соҳасида ягона техник сиёсатини шакллантириш ва олиб бориш, илмий-тадқиқот, лойиҳа-конструкторлик, технологик ва бошқа илмий-техник ишларини ўтказиш;

12) автомобиль транспортида ташишларни ташкил этиш ва такомиллаштириш, уларнинг хавфсизлигини таъминлаш бўйича меъёрий-ҳуқуқий база шакллантирилишини таъминлашда иштирок этиш;

13) иқтисодиёт тармоқлари ва аҳоли эҳтиёжларини ҳисобга олган ҳолда автомобиль транспортини ривожлантириш дастурларини ишлаб чиқиш ва амалга оширишда иштирок этиш;

14) автомобиль транспортида ҳамда транспорт-экспедиторлик хизматлари соҳасида стандартлаштириш, метрология ва сертификатлаштириш ишларини ташкил қилиш ва амалга ошириш;

15) автомобиль транспортида экологик хавфсизликни ва ёқилғи-энергетик захиралар тежалишини таъминлаш ишларини ташкил қилиш ва олиб бориш.

“Ўзавтотранстехника” ИИМ ДУК ўз зиммасига юкланган вазифаларни бажариш учун куйидаги функцияларни амалга оширади:

а) автомобиль ташишларида ахборот-коммуникацион технологиялар ва интеллектуал транспорт тизимларини жорий қилиш дастурларини амалга ошириш соҳасида:

ахборотларни автоматлаштирилган тарзда йиғиш, узатиш ва қайта ишлаш тизимини яратиш;

иш юзасидан ҳужжатлар: маълумотнома, меъёрий, ҳисобот, ҳисоб-китоб материалларини шакллантириш ва тайёрлаш тизимини такомиллаштириш;

ахборот сақлаш учун маълумотлар банкини яратиш;

бошқарув объектлари тўғрисида ҳаққоний ахборотнинг тез ва ўз вақтида олинишини самарали бошқариш мақсадида қоғозсиз бошқарув технологияси тизимини ишлаб чиқиш;

транспорт тизимининг ишлаш самарадорлигини ошириш учун ахборот технологияларини жорий этиш;

тармоқда қўлланаётган ахборот технологияларини мунтазам равишда замонавийлаштириш ва ривожлантириш;

б) йўловчи ташиш автомобиль транспортида йўл ҳақини нақд пулсиз тўлаш электрон тизимини жорий этиш соҳасида:

жамоат транспортида йўл ҳақини электрон тўлов воситаларидан фойдаланган ҳолда йиғиш технологиясини ташкил этиш учун автомобиль транспортида электрон тўловлар тизимини яратиш;

йўловчилар томонидан йўл ҳақи тўланиши ва назоратчилар томонидан йўл қира тўланганини назорат қилиш жараёнларини автоматлаштириш;

терминал ускуналари, ахборот йиғиш пунктлари ва жараёнлар (процессинг) марказини сотиб олиш ва жорий этиш;

в) автотранспорт воситалари турига қараб ўзгартириладиган оғирлик ва ўлчам назорати, транзит назорати, кириб бориш ва йўл қирани олиш назорати автоматлаштирилган тизимини жорий этиш соҳасида:

оғир вазнли ва катта ўлчамли транспорт воситалари автомобиль йўллари бўйича ҳаракатланиши юзасидан оғирлик ва ўлчам назорати пунктларини жойлаштириш лойиҳаларини ишлаб чиқиш;

автоматлаштирилган оғирлик ва ўлчам назорати, транзит, кириб бориш ва йўл қира ундирилишини назорат қилиш тизимини жорий этиш;

оғир вазнли ва катта ўлчамли транспорт воситалари автомобиль йўллари бўйича ҳаракатланиши юзасидан оғирлик ва ўлчам назоратини амалга оширувчи автоматлаштирилган тизимни яратиш ва фойдаланишга киритиш;

амалдаги қонун ҳужжатларига риоя қилинишини ҳамда оғир вазли ва катта ўлчамли транспорт воситаларининг ҳаракатланиш қоидаларини бузувчилар жазоланишини таъминлайдиган лойиҳаларни ишлаб чиқиш;

оғирлик назорати пунктларини жиҳозлаш учун ускуналар харид қилиш ва уларни жойлаштириш;

ЙХХ ДХ органларига ахборот етказиш имконияти билан таъминланган коида бузиш ҳолатлари тўғрисида маълумотлар базасини яратиш.

г) ягона техник сиёсатини шакллантириш ва олиб бориш соҳасида:

халқаро меъёрлар ҳисобга олинган ҳолда автомобиль транспортида ташиш фаолиятини тартибга солиш стандартлари, қоидалари, шакллари ва услублари бўйича ягона маълумотлар ахборот базасини шакллантириш, илмий-техник ишларни олиб бориш;

илмий-тадқиқот, лойиҳа-конструкторлик, технологик ва бошқа илмий-техник ишларни ташкил этиш ва олиб бориш;

автотранспорт воситаларини назорат қурилмасини (тахографини) текшириш, ўрнатиш, унга техник хизмат кўрсатиш ва назорат қилиш (инспекциялаш);

халқаро автомобиль ташишларини амалга оширадиган транспорт воситаларининг экипажлари иши бўйича Европа шартномасига (ТИЕШ) мувофиқ ҳайдовчи, назоратчи, устахона ва корхона учун автотранспорт воситаларининг рақамли тахографи карточкаларини бериш;

рақамли тахографдан фойдаланиш қоидалари бўйича ҳайдовчилар малакасини ошириш;

ИИМ томонидан ишлаб чиқилган ҳамда бошқа манбалардан ўзлаштирилган ҳаракатланувчи таркиб тажриба намуналарини, гараж-техникавий ва ностандарт ускуналарни тайёрлаш бўйича тажриба-конструкторлик ва лойиҳа ишларини олиб бориш;

автомобиль транспортининг ўлчов ва синов техникасини ҳамда эҳтиёт қисмларини ишлаб чиқариш, тайёрлаш ва таъмирлаш;

автотранспорт воситаларини, уларнинг эҳтиёт қисмлари ва ускуналарини синовдан ўтказиш;

тез бузиладиган юкларни ташиш учун мўлжалланган автотранспорт воситаларининг мувофиқлигини синовдан ўтказиш ва баҳолаш ҳамда «СПС Гувохномаси»ни бериш;

автомобиль транспорти фаолиятини давлат томонидан тартибга солиш замонавий услублари ва механизмларини ишлаб чиқиш ва жорий этиш;

автотранспорт объектларида транспорт хавфсизлигини таъминлаш дастурини ишлаб чиқиш;

йўл ҳаракати хавфсизлигини ошириш бўйича дастур ишлаб чиқариш;

мунгазам шаҳар, шаҳарлараро ва вилоятлараро йўналишлар бўйича йўловчилар ташиш йўналишлари бўйича паспорт ишлаб чиқиш;

йўловчилар оқимини текшириш ишларини олиб бориш, жамоат йўловчи транспортининг йўналиш тармоқларини оптималлаштириш лойиҳаларини ишлаб чиқиш;

юклар жўнатиш ва қабул қилиш пунктлари ўртасида юк ташиш масофаларини ҳисоб-китоб қилиш ишларини олиб бориш;

белгиланган тартибда аттестациядан ўтказилган ўлчов мажмуасидан фойдаланган ҳолда автобус йўналишлари масофаларини ва шаҳар йўловчи транспортининг нолик масофаларини, юк ташиш масофаларини ўлчаш ишларини олиб бориш;

автотранспорт воситалари, йўл-қурилиш ва бошқа техниканинг барча турлари, марка ва тўпламлари (модификациялари) учун ёнилғининг сарфланиш меъёрларини ишлаб чиқиш;

автотранспорт воситалари учун шиналарнинг фойдаланиш масофаси меъёрларини ишлаб чиқиш;

аккумулятор батареяларининг фойдаланиш меъёрларини ишлаб чиқиш;

денгиз кемаларига юкланадиган катта тоннали контейнерларни расмий техник текширувларини ўтказиш;

денгиз кемаларига юкланадиган контейнерларнинг брутто оғирлигини тасдиқлайдиган сертификатларни бериш;

Илмий-техник кенгашни тузиш ва унинг ишини ташкил этиш;

техник тартибга солиш эксперт кенгашини тузиш ва унинг ишини ташкил этиш;

д) автомобиль транспортида ташишларни ташкил этиш ва такомиллаштириш бўйича меъерий-ҳуқуқий база шакллантирилишини таъминлаш соҳасида:

автомобиль ташишларининг ташкил этиш ва хавфсизлигини таъминлаш бўйича меъерий-ҳуқуқий ҳужжатлар ишлаб чиқиш;

йўл ҳаракати хавфсизлигини таъминлаш бўйича давлат дастурлари амалга оширилишида қатнашиш;

автомобиль транспорти соҳасида халқаро шартномалар ишлаб чиқилишида қатнашиш;

ИИМ ваколатига тааллуқли бўлган масалалар бўйича бошқа давлатларнинг маъмурияти ва тузилмалари билан ҳамкорлик қилиш;

автомобиль транспорти фаолиятининг меъерий базасини такомиллаштириш, ишлатилаётган халқаро автомобиль коридорларидан самарали фойдаланиш ва янгиларини ташкил этиш бўйича таклифларни Вазирлик муҳокамасига киритиш;

тармоқларнинг Вазирлик фаолиятига тааллуқли бўлган қисмларини ривожлантириш бўйича вазирликлар ва идораларнинг меъёрий-ҳуқуқий ҳужжатлари, дастурлар ва бошқа ҳужжатлар лойиҳаларини экспертлик баҳолаш ва келишиш;

автомобиль транспорти соҳасидаги меъёрий-ҳуқуқий ҳужжатлар кўпайтирилишини (тиражланишини) ва тарқатилишини ташкил этиш.

е) автомобиль транспортини ривожлантириш дастурларини ишлаб чиқиш ва амалга ошириш соҳасида:

автомобиль транспортини ривожлантиришнинг миллий дастурлари концепциясини ишлаб чиқиш;

автомобиль транспорти ривожланишини ахборот-таҳлилий таъминлаш ишларини ташкил этиш ва олиб бориш.

ж) стандартлаштириш, метрология ва сертификатлаштириш ишларини ташкил қилиш ва амалга ошириш соҳасида:

автомобиль транспортда техник тартибга солиш бўйича меъёрий ва ташкилий-методик ҳужжатларни ишлаб чиқиш;

автомобиль транспортдаги хизматлар соҳасида ҳамда транспорт-экспедиторлик хизматлари соҳасида сертификацияни ташкил этиш ва амалга ошириш;

автомобиль транспортда метрологик таъминлаш ишларини ташкил этиш ва амалга ошириш;

аккредитация соҳасига мувофиқ хизмат турларига сертификатлар расмийлаштириш ва бериш;

стандартлаштириш, сертификациялаш ва метрология масалалари бўйича ходимлар малакасини ошириш юзасидан маслаҳат-татбиқ этиш хизматларини кўрсатиш.

з) экологик хавфсизликни ва ёқилғи-энергетик захиралар тежалишини таъминлаш ишларини ташкил қилиш ва олиб бориш соҳасида:

атроф муҳитни муҳофаза қилиш ва автомобиль транспортда ёнилғи тежамкорлиги бўйича дастурлар ва меъёрий ҳужжатлар ишлаб чиқиш;

автомобиль ҳаракатдаги составида ёнилғи ва бошқа ёнувчи-мойлаш материалларининг сарфланиш меъёрларини ишлаб чиқиш;

атроф муҳитни муҳофаза қилиш, моддий-техник ва ёнилғи-энергетик ресурслар тежалишини ва оқилона сарфланишини таъминлайдиган чора-тадбирлар мажмуасини амалга ошириш.

Лицензия олинини лозим бўлган фаолият турлари Марказ томонидан тегишли лицензиялар мавжуд бўлганда амалга оширилади.

**"Ўзатотранстехника" ИИМ ДУКнинг 2023 йил учун маҳсулот (хизмат)лар сотиш
РЕЖАСИ**

минг сўм

№	Кўрсаткичлар, бажариладиган ишлар, маҳсулот номи	2021 й. (факт)	2022 й. 9 ойлик (факт)	2022 й.		2023 й. (режа)	Ўсиш, %	Жами тушумдаги улуши	Шу жумладан			
				режа	қўтилаётган				1-чорак	2-чорак	3-чорак	4-чорак
I. Корхона бўйича												
1.	Жами соф тушум (соликларсиз)	5 265 343,36	5 827 061,71	5 721 203,20	8 055 033,67	8 958 400,54	111%	100%	2 239 600,14	4 479 200,27	6 718 800,41	8 958 400,54
<i>шу жумладан, маҳсулот тури бўйича</i>												
1	Метрологические услуги	42 897,39	106 913,04	47 190,00	142 550,72	158 231,30	111%	2%	39 557,83	79 115,65	118 673,48	158 231,30
2	Разработка норм	503 667,39	217 753,04	553 013,10	228 640,70	253 791,17	111%	3%	63 447,79	126 895,59	190 343,38	253 791,17
3	Поставка персонализированных карт	4 502 985,67	5 404 653,91	4 884 566,10	7 566 515,48	8 452 173,91	112%	94%	2 113 043,48	4 226 086,96	6 339 130,43	8 452 173,91
4	Обследование маршрутов	93 408,31	65 283,54	102 751,00	84 868,61	94 204,15	111%	1%	23 551,04	47 102,08	70 653,12	94 204,15
5	Подтверждение массы брутто	11 937,20	0,00	12 155,00	0,00	0,00	0%	0%	0,00	0,00	0,00	0,00
6	Освидетельствование контейнеров	110 447,39	32 458,16	121 528,00	32 458,16	0,00	0%	0%	0,00	0,00	0,00	0,00

Бош директор

Бош бухгалтер



Шадиёв У.Р.

Бабакулова Л.И.

II. Молиявий-иқтисодий кўрсаткичлар

"Ўзатотранстехника" ИИМ ДУКнинг 2023 йил учун молиявий-иқтисодий кўрсаткичлари РЕЖАСИ


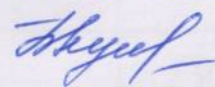
минг сўм

№	Кўрсаткичлар	2021 й.	2022 й. 9 ойлик (факт)	2022 й (кутила- ётган)	2023 й. (режа)	Ўзгариш		Шу жумладан			
						(+/-)	%	1-чорак	2-чорак	3-чорак	4-чорак
1.	Жами даромад (солиқларсиз), шу жумладан:	5 315 153,13	5 908 911,95	8 159 660,00	9 063 170,52	903 510,53	111%	2 265 792,63	4 531 585,26	6 797 377,89	9 063 170,52
	<i>соф тушум</i>	5 265 343,36	5 827 061,71	8 055 033,67	8 958 400,54	903 366,88	111%	2 239 600,14	4 479 200,27	6 718 800,41	8 958 400,54
	<i>бошиқа даромадлар</i>	390,00	13 522,00	13 522,00	0,00	-13 522,00	0%				
	<i>молиявий фаолият даромадлари</i>	49 419,77	68 328,25	91 104,33	104 769,98	13 665,65	115%	26 192,50	52 384,99	78 577,49	104 769,98
2.	Ишлаб чиқариш таннархи	4 497 500,42	4 894 254,00	6 971 061,17	7 723 935,78	752 874,61	111%	1 930 983,95	3 861 967,89	5 792 951,84	7 723 935,78
	<i>хомашё ва материаллар</i>	2 260 223,02	2 642 446,97	3 699 425,75	4 098 963,73	399 537,98	111%	1 024 740,93	2 049 481,87	3 074 222,80	4 098 963,73
	<i>Ишчи-ходимлар иш ҳақи</i>	1 547 227,03	1 703 872,69	2 478 125,91	2 764 433,88	286 307,97	112%	691 108,47	1 382 216,94	2 073 325,41	2 764 433,88
	<i>ижтимоий солиқ харажати</i>	180 755,44	200 748,70	297 375,11	331 732,07	34 356,96	112%	82 933,02	165 866,03	248 799,05	331 732,07
	<i>асосий воситалар (номоддий активлар) амортизацияси</i>	108 440,88	86 354,85	115 139,80	127 574,90	12 435,10	111%	31 893,73	63 787,45	95 681,18	127 574,90
	<i>ГСМ</i>	108 956,65	87 213,63	116 284,84	125 587,63	9 302,79	108%	31 396,91	62 793,81	94 190,72	125 587,63
	<i>Аренда имушества</i>	98 608,70	73 956,52	98 608,70	98 608,70	0,00	100%	24 652,17	49 304,35	73 956,52	98 608,70
	<i>Ремонт и ТО а/м, зап. части</i>	57 461,90	28 440,00	47 400,00	53 088,00	5 688,00	112%	13 272,00	26 544,00	39 816,00	53 088,00
	<i>Раздаточный материал и канцтовары</i>	48 276,35	18 002,88	30 004,80	36 005,76	6 000,96	120%	9 001,44	18 002,88	27 004,32	36 005,76
	<i>бошиқа харажатлар</i>	87 550,45	53 217,76	88 696,27	87 941,12	-755,14	99%	21 985,28	43 970,56	65 955,84	87 941,12
3.	Давр харажатлари	708 065,10	827 574,00	1 087 226,47	1 204 646,93	117 420,46	111%	301 161,73	602 323,46	903 485,19	1 204 646,93
	<i>сотиш харажатлари</i>	0,00	0,00	0,00	0,00	0,00	0%	0,00	0,00	0,00	0,00
	<i>маъмурий харажатлар</i>	623 192,56	521 672,00	730 340,80	809 217,61	78 876,81	111%	202 304,40	404 608,80	606 913,20	809 217,61

	бошиқа <i>операцион</i> харажатлар, шу жумладан:	84 872,54	305 902,00	356 885,67	395 429,32	38 543,65	111%	98 857,33	197 714,66	296 571,99	395 429,32
	оплата за медицинские услуги	5 112,00	12 450,00	15 698,00	20 000,00	4 302,00	127%	5 000,00	10 000,00	15 000,00	20 000,00
	оплата за обучение	11 493,00	23 307,00	31 530,00	50 000,00	18 470,00	159%	12 500,00	25 000,00	37 500,00	50 000,00
	ҳомийлик ва безғараз ёрдамлар	0,00	0,00	0,00	0,00	0,00	0%				
4.	Молиявий фаолият бўйича харажатлар	61 733,42	65 292,00	87 056,00	96 458,05	9 402,05	111%	24 114,51	48 229,02	72 343,54	96 458,05
	фоизлар <i>шаклидаги</i> харажатлар					0,00	0%				
	валюта <i>курси фарқида</i> харажатлар	61 733,42	65 292,00	87 056,00	96 458,05	9 402,05	111%	24 114,51	48 229,02	72 343,54	96 458,05
	Фойда солиғини тўлагунга қадар фойда (зарар)	47 854,18	121 791,95	14 316,36	38 129,77	23 813,41	266%	9 532,44	19 064,88	28 597,33	38 129,77
5.	Фойда солиғи	12 108,31	22 111,00	4 294,91	11 438,93	7 144,02	266%	2 859,73	5 719,47	8 579,20	11 438,93
6.	Соф фойда/зарар	35 745,87	99 680,95	10 021,45	26 690,84	16 669,39	266%	6 672,71	13 345,42	20 018,13	26 690,84
7.	ЕВТДА кўрсаткичи (минг сўм / %)	4,10	4,63	2,65	2,89	0,24	109%	1,49	1,49	1,49	1,49
8.	Дебиторлик	195 048,00	226 014,00	222 500,00	236 000,00	13 500,00	106%	236 000,00	213 000,00	211 000,00	211 000,00
9.	Кредиторлик	1 258 492,00	2 619 939,00	1 375 575,00	1 401 439,00	25 864,00	102%	1 401 439,00	1 733 803,00	1 692 167,00	1 652 531,00

Бош директор

Бош бухгалтер

Шадиев У.Р.

Бабакулова Л.И.

Соф фойдани тақсимаш

минг сўм

№	Йўналишлар	Улуши, %	2021 й. якуни	2022 й. якуни (кутила- ётган)	2023 й. якуни (режа)	шу жумладан,		
						1-чорак	2-чорак	3-чорак
	Соф фойда	100%	35 745,87	10 021,45	26 690,84	6 672,71	13 345,42	20 018,13
1.	Дивиденд учун жами, шу жумладан	75%	35 745,87	7 516,09	20 018,13	5 004,53	10 009,06	15 013,60
	имтиёзли акцияларга	-	-	-	-	-	-	-
	оддий акцияларга, шундан:	-	-	-	-	-	-	-
	давлат улушига	75%	35 745,87	7 516,09	20 018,13	5 004,53	10 009,06	15 013,60
2.	Инновацион ривожлантириш фондига	-	-	-	-	-	-	-
3.	Захира фондига	-	-	-	-	-	-	-
4.	Корхонани ривожлантириш учун	25%	-	2 505,36	6 672,71	1 668,18	3 336,35	5 004,53
5.	Бошқа мақсадларга	-	-	-	-	-	-	-

Бош директор





Шадиёв У.Р.

Бош бухгалтер

Бабакулова Л.И.

Иш хақи тўлаш тизими

минг сўм

№	Ишчи- хизматчилар	2022 й. (кутилаётган)							2023 й. (режа)							Ўсиш, %
		Ўртача ишчилар сони	Иш хақи миқдори (қатъий белгиланган)	Байрам пуллари	Иш хақиға устамалар	Мукофот пуллари	Таътил учун туловлар, компенсациялар ва бошқалар	Жами	Ўртача ишчилар сони	Иш хақи миқдори (қатъий белгиланган)	Байрам пуллари	Иш хақиға устамалар	Мукофот пуллари	Таътил учун туловлар, компенсациялар ва бошқалар	Жами	
	Жами	37	890 272,91	380 850,00	767 107,56	836 690,40	188 930,40	3 063 851,27	37	1023813,84	418935	843818,32	920359,44	207823,44	3414750,04	111%
1	Саноат-ишлаб чиқаришдаги ишчи-хизматчилар	17	490 183,66	258 450,00	574 518,00	562 288,80	150 931,20	2 036 371,66	17	563 711,21	284 295,00	631 969,80	618 517,68	166 024,32	2 264 518,01	111%
2	Маъмурий бошқарув ходимлари	4	120 365,36	65 550,00	130 010,40	239 613,60	30 186,00	585 725,36	4	138 420,16	72 105,00	143 011,44	263 574,96	33 204,60	650 316,16	111%
3	Ёрдамчи ходимлар	4	64 883,57	56 850,00	62 579,16	34 788,00	7 813,20	226 913,93	4	74 616,10	62 535,00	68 837,08	38 266,80	8 594,52	252 849,50	111%
4	Шартнома асосида фаолият юритадиган ходимлар	12	214 840,33					214 840,33	12	247 066,37					247 066,37	115%

Бош директор

Шадиев У.Р.

Бош бухгалтер

Бабакулова Л.И.

Давлат бюджетига тўловлар

минг сўм

№	Тўловлар	2021 й.	2022 й. 9 ойлик (факт)	2022 й (кутила- ётган)	2023 й. (режа)	Ўзгариш		Шу жумладан			
						(+/-)	%	1-чорак	2-чорак	3-чорак	4-чорак
Жами		914 673,00	751 273,00	970 516,00	1 056 138,92	85 622,92	109%	264 034,73	528 069,46	792 104,19	1 056 138,92
1	Эгри солиқлар, шу жумладан:	430 217,00	471 848,00	597 674,13	608 487,03	10 812,89	102%	152 121,76	304 243,51	456 365,27	608 487,03
	ҚҚС										
2	Фойда солиғи	71 742,00	6 346,00	8 461,33	11 438,93	2 977,60	135%	2 859,73	5 719,47	8 579,20	11 438,93
3	Қатъий белгиланган микдордаги солиқ суммалари ва ижтимоий солиқ	407 980,00	254 276,00	339 034,67	409 770,00	70 735,34	121%	102 442,50	204 885,00	307 327,50	409 770,00
4	Мол-мулк солиғи	3 754,00	2 700,00	3 600,00	4 000,00	400,00	111%	1 000,00	2 000,00	3 000,00	4 000,00
5	Ер солиғи	980,00	1 203,00	1 879,20	2 442,96	563,76	130%	610,74	1 221,48	1 832,22	2 442,96
6	Бошқа солиқлар	0,00	14 900,00	19 866,67	20 000,00	133,33	101%	5 000,00	10 000,00	15 000,00	20 000,00

Бош директор

Шадиев У.Р.

Бош бухгалтер

Бабакулова Л.И.

Кредиторлик ва дебиторлик қарздорликлар

минг сўм

№	Кўрсаткичлар	Ҳисобот даври бошига	Шу жумладан			
			01.04.2023 й.	01.07.2023 й.	01.10.2023 й.	01.01.2024 й.
	Дебиторлик қарздорлик жами, <i>шу жумладан:</i>	222 500,00	236 000,00	213 000,00	211 000,00	211 000,00
	<i>муддати ўтган қарздорлик, шундан</i>					
	<i>умидсиз қарздорликлар</i>					
	Кредиторлики қарздорлик жами, <i>шу жумладан:</i>	1 375 575,00	1 401 439,00	1 733 803,00	1 692 167,00	1 652 531,00
	<i>муддати ўтган қарздорлик</i>					

Бош директор

Шадиев У.Р.

Бош бухгалтер

Бабакулова Л.И.

**ОТЧЕТ О ФИНАНСОВЫХ РЕЗУЛЬТАТАХ
ГУП НПЦ "Узавтотранстехника"**

Показатели	№ строк	01.04.2023	01.07.2023	01.10.2023	01.01.2024
Чистая выручка от реализации продукции (товаров, работ и услуг)	010	2 239 600	4 479 200	6 718 800	8 958 401
Себестоимость реализованной продукции (товаров, работ и услуг)	020	1 930 984	3 861 968	5 792 952	7 723 936
Валовая прибыль (убыток) от реализации продукции (товаров, работ и услуг) (стр.010-020)	030	308 616	617 232	925 849	1 234 465
Расходы периода, всего (стр.050+060+070+080), в том числе:	040	301 162	602 323	903 485	1 204 647
Расходы по реализации	050				
Административные расходы	060	202 304	404 609	606 913	809 218
Прочие операционные расходы	070	98 857	197 715	296 572	395 429
Расходы отчетного периода, исключаемые из налогооблагаемой базы в будущем	080				
Прочие доходы от основной деятельности	090	0		0	
Прибыль (убыток) от основной деятельности (стр.030-040+090)	100	7 454	14 909	22 363	29 818
Доходы от финансовой деятельности, всего (стр.120+130+140+150+160), в том числе:	110	26 192	52 385	78 577	104 770
Доходы в виде дивидендов	120				
Доходы в виде процентов	130	0		0	
Доходы от долгосрочной аренды (финансовый лизинг)	140				
Доходы от валютных курсовых разниц	150	26 192	52 385	78 577	104 770
Прочие доходы от финансовой деятельности	160				
Расходы по финансовой деятельности (стр.180+190+200+210), в том числе:	170	24 115	48 229	72 344	96 458
Расходы в виде процентов	180				
Расходы в виде процентов по долгосрочной аренде (финансовому лизингу)	190				
Убытки от валютных курсовых разниц	200	24 115	48 229	72 344	96 458
Прочие расходы по финансовой деятельности	210				
Прибыль (убыток) от общеозйственной деятельности (стр.100+110-170)	220	9 532	19 065	28 597	38 130
Чрезвычайные прибыли и убытки	230				
Прибыль (убыток) до уплаты налога на доходы (прибыль) (стр.220+/-230)	240	9 532	19 065	28 597	38 130
Налог на доходы (прибыль)	250	2 860	5 719	8 579	11 439
Налог на сверхприбыль	251				
Прочие налоги и сборы от прибыли	260				
Чистая прибыль (убыток) отчетного периода (стр.240-250-260)	270	6 673	13 345	20 018	26 691

Бухгалтерский баланс ГУП НПЦ "Узавтотранстехника"

тыс. сум

Наименование показателя	Код стр.	01.01.2023	01.04.2023	01.07.2023	01.10.2023	01.01.2024
Актив.						
I. Узок муддатли активлар						
I. Долгосрочные активы						
Основные средства:						
по первоначальной (восстановительной) стоимости (0100, 0300)	010	2 404 335,00	2 454 335,00	2 499 335,00	2 499 335,00	2 499 335,00
износ (0200)	011	1 844 093,00	1 912 890,00	1 981 687,00	2 050 484,00	2 119 281,00
остаточная стоимость 010-011	012	560 242,00	541 445,00	517 648,00	448 851,00	380 054,00
Нематериальные активы:						
по первоначальной стоимости (0400)	020					
износ (0500)	021					
остаточная стоимость 020-021	022	0,00	0,00	0,00	0,00	0,00
Долгосрочные инвестиции, всего (стр.040+050+060+070+080), в том числе:	030	6 401 521,00	6 401 521,00	6 901 521,00	6 901 521,00	6 901 521,00
Ценные бумаги (0610)	040					
Инвестиции в дочерние хозяйственные общества (0620)	050	1 500,00	1 500,00	1 500,00	1 500,00	1 500,00
Инвестиции в зависимые хозяйственные общества (0630)	060					
Инвестиции в предприятие с иностранным капиталом (0640)	070	200 000,00	200 000,00	200 000,00	200 000,00	200 000,00
Прочие долгосрочные инвестиции (0690)	080	6 200 021,00	6 200 021,00	6 700 021,00	6 700 021,00	6 700 021,00
Оборудование к установке (0700)	090					
Капитальные вложения (0800)	100					
Долгосрочная дебиторская задолженность (0910, 0920, 0930, 0940)	110					
из нее: просроченная	111					
Долгосрочные отсроченные расходы (0950, 0960, 0990)	120					
Итого по разделу I (стр. 012+022+030+090+100+110+120)	130	6 961 763,00	6 942 966,00	7 419 169,00	7 350 372,00	7 281 575,00
II. Текущие активы						
Товарно-материальные запасы, всего (стр.150+160+170+180), в том числе:	140	242 400,00	242 400,00	242 400,00	242 400,00	242 400,00
Производственные запасы (1000, 1100, 1500, 1600)	150	12 400,00	12 400,00	12 400,00	12 400,00	12 400,00
Незавершенное производство (2000, 2100, 2300, 2700)	160					
Готовая продукция (2800)	170					
Товары (2900 за минусом 2980)	180	230 000,00	230 000,00	230 000,00	230 000,00	230 000,00

Расходы будущих периодов (3100)	190					
Отсроченные расходы (3200)	200					
Дебиторы, всего (стр.220+230+240+250+260+270+280+290+300+310)	210	222 500,00	236 000,00	213 000,00	211 000,00	211 000,00
из нее: просроченная						
Задолженность покупателей и заказчиков (4000 за минусом 4900)	220	66 000,00	90 000,00	70 000,00	70 000,00	70 000,00
Задолженность обособленных подразделений (4110)	230					
Задолженность дочерних и зависимых хозяйственных обществ (4120)	240					
Авансы, выданные персоналу (4200)	250					
Авансы, выданные поставщикам и подрядчикам (4300)	260	34 000,00	34 000,00	34 000,00	34 000,00	34 000,00
Авансовые платежи по налогам и сборам в бюджет (4400)	270	32 000,00	32 000,00	32 000,00	32 000,00	32 000,00
Авансовые платежи в государственные целевые фонды и по страхованию (4500)	280	13 000,00	13 000,00	13 000,00	13 000,00	13 000,00
Задолженность учредителей по вкладам в уставный капитал (4600)	290					
Задолженность персонала по прочим операциям (4700)	300	15 500,00	5 000,00	2 000,00	0,00	0,00
Прочие дебиторские задолженности (4800)	310	62 000,00	62 000,00	62 000,00	62 000,00	62 000,00
Денежные средства, всего (стр.330+340+350+360), в том числе:	320	1 682 700,00	1 682 700,00	1 532 700,00	1 532 700,00	1 532 700,00
Денежные средства в кассе (5000)	330					
Денежные средства на расчетном счете (5100)	340	1 650 000,00	1 650 000,00	1 500 000,00	1 500 000,00	1 500 000,00
Денежные средства в иностранной валюте (5200)	350	17 700,00	17 700,00	17 700,00	17 700,00	17 700,00
Прочие денежные средства и эквиваленты (5500, 5600, 5700)	360	15 000,00	15 000,00	15 000,00	15 000,00	15 000,00
Краткосрочные инвестиции (5800)	370	0,00	0,00	0,00	0,00	0,00
Прочие текущие активы (5900)	380	0,00				
Итого по разделу II (стр. 140+190+200+210+320+370+380)	390	2 147 600,00	2 161 100,00	1 988 100,00	1 986 100,00	1 986 100,00
Всего по активу баланса (стр.130+стр.390)	400	9 109 363,00	9 104 066,00	9 407 269,00	9 336 472,00	9 267 675,00
Наименование показателя	Код стр.					
	2					
Пассив.						
I. Уз маблаглари манбалари						
I. Источники собственных средств						
Уставный капитал (8300)	410	76121	76121	76121	76121	76121
Добавленный капитал (8400)	420					
Резервный капитал (8500)	430	723 520,00	723 520,00	723 520,00	723 520,00	723 520,00
Выкупленные собственные акции (8600)	440					
Нераспределенная прибыль (непокрытый убыток) (8700)	450	162 000,00	160 000,00	160 000,00	160 000,00	160 000,00
Целевые поступления (8800)	460	6 772 147,00	6 742 986,00	6 713 825,00	6 684 664,00	6 655 503,00

Резервы предстоящих расходов и платежей (8900)	470	0,00	0,00	0,00	0,00	0,00
Итого по разделу I (стр.410+420+430-440+450+460+470)	480	7 733 788,00	7 702 627,00	7 673 466,00	7 644 305,00	7 615 144,00
II. Обязательства						
Долгосрочные обязательства, всего Стр. 500+510+520+530+540+550+560+570+580+590)	490					
в том числе: долгосрочная кредиторская задолженность (стр. 500+520+540+560+590)	491					
из нее: просроченная долгосрочная кредиторская задолженность	492					
Долгосрочная задолженность поставщикам и подрядчикам (7000)	500					
Долгосрочная задолженность обособленным подразделениям (7110)	510					
Долгосрочная задолженность дочерним и зависимым хозяйственным обществам (7120)	520					
Долгосрочные отсроченные доходы (7210, 7220, 7230)	530					
Долгосрочные отсроченные обязательства по налогам и обязательным платежам (7240)	540					
Прочие долгосрочные отсроченные обязательства (7250, 7290)	550					
Авансы, полученные от покупателей и заказчиков (7300)	560					
Долгосрочные банковские кредиты (7810)	570					
Долгосрочные займы (7820, 7830, 7840)	580					
Прочие долгосрочные кредиторские задолженности (7900)	590					
Текущие обязательства, всего(стр.610+620+630+640 +650+660+670+680+690+700+710+720+730+740+750+760	600	1 375 575,00	1 401 439,00	1 733 803,00	1 692 167,00	1 652 531,00
в том числе: текущая кредиторская задолженность (стр. 610+630+650+670+680+690+ +700+710+720+760)	601	1 375 575,00	1 401 439,00	1 733 803,00	1 692 167,00	1 652 531,00
из нее: просроченная текущая кредиторская задолженность	602					
Задолженность поставщикам и подрядчикам (6000)	610	53 000,00	53 000,00	53 000,00	53 000,00	53 000,00
Задолженность обособленным подразделениям (6110)	620					
Задолженность дочерним и зависимым хозяйственным обществам (6120)	630					
Отсроченные доходы (6210, 6220, 6230)	640					
Отсроченные обязательства по налогам и обязательным платежам (6240)	650					
Отсроченные обязательства по налогам и обязательным платежам (6240)	660					
Полученные авансы (6300)	670	993 575,00	1 019 439,00	1 351 803,00	1 310 167,00	1 270 531,00
Задолженность по платежам в бюджет (6400)	680	85 000,00	85 000,00	85 000,00	85 000,00	85 000,00
Задолженность по страхованию (6510)	690					
Задолженность по платежам в государственные целевые фонды (6520)	700	59 000,00	59 000,00	59 000,00	59 000,00	59 000,00

Задолженность учредителям (6600)	710					
Задолженность по оплате труда (6700)	720	170 000,00	170 000,00	170 000,00	170 000,00	170 000,00
Краткосрочные банковские кредиты (6810)	730					
Краткосрочные займы (6820, 6830, 6840)	740					
Текущая часть долгосрочных обязательств (6950)	750					
Прочие кредиторские задолженности (6900 кроме 6950)	760	15 000,00	15 000,00	15 000,00	15 000,00	15 000,00
Итого по разделу II (стр.490+600)	770	1 375 575,00	1 401 439,00	1 733 803,00	1 692 167,00	1 652 531,00
Всего по пассиву баланса (стр.480+770)	780	9 109 363,00	9 104 066,00	9 407 269,00	9 336 472,00	9 267 675,00

Бош директор

Шадиев У.Р.

Бош бухгалтер

Бабакулова Л.И.

III. Экспорт ва импорт

Ўзбекистоннинг автомобилда халқаро юк ташийдиган транспорт воситалари экипажлари ишига тегишли Европа битимидаги иштироки билан боғлиқ Ўзбекистон Республикаси мажбуриятларини бажариш мақсадида муайян ишлар амалга оширилди.

Ўзбекистон Республикаси Вазирлар Маҳкамасининг 2011 йил 22 декабрдаги 340-сонли “Автомобилда халқаро ташувни амалга оширадиган автотранспорт воситаларига рақамли назорат қурилмаларини жорий этиш тўғрисида”ги қарорига асосан Ўзбекистон автомобиль транспорти агентлиги Ўзбекистоннинг Европа Битимида қатнашиши билан боғлиқ Ўзбекистон Республикаси мажбуриятларини бажариш бўйича ваколатли орган этиб белгиланган.

Ушбу қарорни бажариш юзасидан 2012 йилда Агентлик томонидан қуйидаги норматив ҳужжатлар ишлаб чиқилиб, Агентлик бошлиғи буйруғи билан тасдиқланиб, Адлия вазирлигида рўйхатдан ўтказилди:

“Автомобилда халқаро ташишида ҳайдовчиларнинг меҳнат ва дам олиш режимларини назорат қилиш учун фойдаланиладиган рақамли назорат қурилмаси карточкалари тўғрисидаги Низом”;

“Рақамли назорат қурилмаларидан фойдаланиш тўғрисидаги Йўриқнома”.

Рақамли назорат қурилмалари учун карточкалар Ўзбекистон Республикасида ишлаб чиқарилмаслиги сабабли 2010 йилнинг 16 сентябр куни Агентликнинг “Ўзавтотранстехника” илмий ишлаб чиқариш маркази давлат унитар корхонаси билан Руминиянинг «S.C.Certsign S.R.L.» компанияси ўртасида карточкаларни ишлаб чиқиш юзасидан №45/B77A/11499C сонли шартнома имзоланди.

Рақамли назорат қурилмаларини жорий этиш мақсадида Руминиянинг «S.C.Certsign S.R.L.» компанияси билан ҳамкорликда қуйидаги ишлар амалга оширилди:

1. “Ўзбекистон Республикасининг рақамли назорат тизими миллий маъмурий сиёсат”и рус ва инглиз тилларида ишлаб чиқилиб, БМТ нинг Европа Иқтисодий Комиссияси (Женева) ҳамда Европа сертификатлаш маркази (ERCA, Италия) томонидан кўриб чиқилиб тасдиқланди.

2. Европа Битими талаблари асосида рақамли назорат қурилмасига карточка олишда бериладиган ҳайдовчи, ташкилот, назоратчи ва устахона аризалари (формулярлар) тури ишлаб чиқилди.

3. Марказда Европанинг ТАХОНЕТ тизимида мос рақамли қурилмалар учун берилган карточкалар тўғрисидаги маълумотларни киритиш ва карточкаларни Европанинг ТАХОНЕТ тизимида рўйхатга олиш дастури ўрнатилди.

4. 2013 йилнинг декабр ойида Руминиянинг «S.C.Certsign S.R.L.» компанияси ходимлари Марказ мутахассислари ва операторлар билан ўқув-амалий машғулотлар ўтказди ва бунинг натижасида Марказнинг 4 та ходими Европа ТАХОNET тизимида рўйхатга олиш ва рақамли курилмаларни назорат қилиш ҳуқуқини берувчи электрон сертификатларга эга бўлишди.

5. Ҳайдовчи, ташкилот, назоратчи ва устахона карточкалари Европа Иттифоқи томонидан тан олинган Германия транспорт вазирлигининг автотранспорт идорасида (Kraftfahr-Bundesamt) сертификациялашдан ўтказилиб тасдиқланди.

6. 2014 йил 6 майда Бухарест шаҳрида Ўзбекистон Республикаси учун рақамли назорат курилмаси тизимининг криптографик калити генерация қилинди. Ушбу жараён «S.C.CertsignS.R.L.» компанияси мутахассислари томонидан махсус лабораторияда амалга оширилди.

7. 2014 йилнинг 7 май куни Европа Комиссиясининг Бирлашган илмий-тадқиқот марказида Ўзбекистон Республикаси рақамли назорат курилмалари учун криптографик калитларни Агентлик ходимига топшириш маросими бўлди.

8. Ўзбекистон Республикасига рақамли курилмалар учун назорат сертификатларни берилганлиги тўғрисидаги маълумот Европа Комиссиясининг Бирлашган илмий-тадқиқот маркази сайтида жойлаштирилди.

9. Ҳайдовчи, ташкилот, назоратчи ва устахона карточкалари билан ишлаш тартиб қоидаларини тушунтириш юзасидан ўқув машғулотлар дастури ишлаб чиқилди.

2010 йилдан бошлаб бугунги кунгача бўлган давр мобайнида миллий автоташувчиларни рақамли курилмалар учун карточкалар билан таъминлаш юзасидан керакли барча ишлар амалга оширилмоқда.

2015 йилдан бошлаб Марказ томонидан ҳайдовчи ва ташкилот карточкалар учун автомобилда халқаро ташувда иштирок этадиган автотранспорт корхоналари билан шартномалар имзолаш бошланди.

"Ўзатотранстехника" ИИМ ДУКнинг 2023 йил учун маҳсулот (хизмат) экспорти прогнози кўрсаткичи

№	Маҳсулот (хизмат) номи	Ўлчов бирлиги	2022 й.		2023 й. (режа)		Ўсиш		1-чорак		2-чорак		3-чорак		4-чорак	
			сони	минг. долл	сони	минг. долл	(+/-)	%	сони	минг. долл	сони	минг. долл	сони	минг. долл	сони	минг. долл
Жами																
1.	Освидетельствование контейнеров (хизмат)	дона														

Бош директор



Шадиев У.Р.

Бош бухгалтер



Бабакулова Л.И.

Корхона томонидан харид қилинадиган импорт товарлар (ишлар, хизматлар) тўғрисида маълумот

№	Товар (ишлар, хизматлар) номи	Ўлчов бирлиги	Йиллик эҳтиёж	2021 й.		2022 й. (кутилаётган)		Омбордаги колдик	2023 й. (режа)		1-чорак		2-чорак		3-чорак		4-чорак		Ўсиш, %
				сони	минг. евро	сони	минг. евро		сони	минг. евро	сони	минг. евро	сони	минг. евро	сони	минг. евро	сони	минг. евро	
	Жами			3846	169,22	6800	237,99	300	7200	186,26	1800	46,566	3600	93,132	5400	139,7	7200	186,26	106%
1.	Хайдовчи учун автотранспорт воситаларига рақамли тахограф карталари	дона	7200	3846	169,22	6800	237,99	300	7200	186,26	1800	46,566	3600	93,132	5400	139,7	7200	186,26	106%
2.	Программатор	дона	1						1	10			1	10					100%

Бош директор



Шадиев У.Р.

Бош бухгалтер



Бабакулова Л.И.

IV. 2023 йилга режалаштирилган чора-тадбирлар


1. “Навоий кон металлургия комбинати” АЖ билан «Разработка нормативного документа (взамен отмененного нормативного документа О’z RH 88.20-01:2003 согласно постановления агентства «Узстандарт» за №05-804 от 13.12.2016 года) определяющий порядок списания и нормирования расхода топлива при эксплуатации автомобильного и подвижного состава и строительного-дорожных машин и согласование его с соответствующими органами» мавзусида илмий – тадқиқот ишлари олиб бориш учун 700 млн сўм қийматли шартнома бўйича ишларни бажариш.

2. “Навоий кон металлургия комбинати” АЖ билан “Разработка руководящего документа (взамен отмененного нормативного документа О’z RH 52-006:2009 согласно постановления Агентства “Узстандарт” за №05-804 от 13.12.2016 года) "Нормы эксплуатационного пробега автомобильных шин" мавзусида илмий – тадқиқот ишлари олиб бориш учун 500 млн сўм қийматли шартнома имзоланган ва ишларни бажариш.

3. Ўзбекистон Республикаси Инновацион ривожланиш вазирлигига топширилган “Автотранспорт воситалари композит газ баллонлари (СТГ-3, СТГ-4 туридаги) синов-диагностика ускунасини яратиш” мавзуни молиялаштиришга эришиш ва 1 млрд. сўм миқдордаги грант ютиб олиш.

4. Авторефрижераторларни синаш учун мўлжалланган “АТР лабораторияси”ни ташкил этиш. Бунинг учун лабораторияни зарур жиҳозлар билан таъминлаш ва аккредитациядан ўтказиш таъминлаш. Лаборатория фаолиятдан 2023 йилда 100 млн сўм даромад олиш режалаштирилган.

V. “Ўзавтотранстехника” ИИМ ДУК паспорти

№	Кўрсаткичлар	Маълумотлар		
1	Асосий фаолият турлари	Автомобиль транспорти соҳасида фаолият кўрсатаётган юридик ва жисмоний шахсларга метрологик таъминлаш, меъёрлаш, меъёрий ҳужжатлар ишлаб чиқиш ва бошқа бир қатор хизматлар кўрсатади		
2	Код ОКЭД ва ИНН	ОКЭД: 71200, ИНН: 202269195		
3	Юридик манзили	Юридик манзили: Тошкент ш., Зулфияхоним кўчаси, 3 уй хакикий манзили (ижара): Тошкент ш., Амир Темур кўчаси, 1 тор кўчаси, 6 уй, балансдаги коттедж манзили: Жиззах вилояти, Зомин тумани, Зомин шаҳри, Дубоа ҚФЙ, Тогтерак қишлоғи		
4	Жамият ташкил топган сана	11.04.1997		
5	Кўрсаткичлар	бирлик	01.10.2022 й.	
6	Устав фонди	минг сўм	76 121	
7	Акциядорлар (таъсисчилар)	Давлат улуши	%	100
		хўжалик бошқарув органининг улуши	%	0
		Бошқа акциядорлар (таъсисчилар)	%	0
8	Ишчилар сони	Жами	сон	49
		шу жумладан маъмурий бошқарув ходимлари (АУП)	сон	4
9	Умумий ер майдони	га		6
10	Бино ва иншоотлар	Ишлаб чиқаришда	кв. м.	-
		Ноишлаб чиқариш	кв. м.	199,66
11	Жамиятнинг бугунги кундаги фаолияти:	фаолият кўрсатмоқда:	ха/йўқ	ха
12	Жамият балансдаги коттеджнинг умумий кўриниши ва унга тегишли бино-иншоотларнинг фотосуръатлари			

VI. Асосий самарадорликнинг муҳим кўрсаткичлари режаси

(Прогноз основных ключевых показателей эффективности)

№	Показатель	Един. измер.	Норматив	Удельный вес	I квартал	I полугодие	9 месяцев	год
1.	Выполнение прогноза чистой выручки от реализации (в тыс.сумах)			25	-	-	-	-
	Вырученные средства от реализации товаров, услуг или работ.							
	(Чистая выручка от реализации по балансу форма № 2, строка — 010)				по факту			
	Утвержденные показатели бизнес-плана общества на текущий период				2 239 600,14	4 479 200,27	6 718 800,41	8 958 400,54
2.	Выполнение прогноза чистой прибыли (убытка) (в тыс.сумах)			10	5 004,53	10 009,06	15 013,60	20 018,13
3.	Рентабельность активов	<i>коэффициент</i>	> 0,05	3	0,00	0,00	0,00	0,00
	$K_{pp} = \text{Пудн} / \text{Аср}$							
	Пудн — прибыль до уплаты налога на прибыль — (графа 5, строка 240, или убыток — со знаком минус графа 6, строка 240 формы № 2 «Отчет о финансовых результатах»)				9 532,44	19 064,88	28 597,33	38 129,77
	Аср — среднеарифметическая величина стоимости активов, рассчитываемая по формуле: $A_{cp} = (A1 + A2) / 2$				9 106 714,50	9 258 316,00	9 222 917,50	9 188 519,00
	A1 — стоимость активов на начало периода (графа 3 строки 400 формы № 1 «Бухгалтерский баланс»);				9 109 363,00	9 109 363,00	9 109 363,00	9 109 363,00
	A2 — стоимость активов на конец периода (графа 4 строки 400 формы № 1 «Бухгалтерский баланс»).				9 104 066,00	9 407 269,00	9 336 472,00	9 267 675,00

4.	Снижение себестоимости продукции (в % к установленному заданию)	<i>коэффициент</i>	10	по факту			
	$Z = \text{Сп} / \text{ТП} * 100$						
	где, Z — затраты на 1 сум товарной продукции,						
	Сп — сумма полной себестоимости товарной продукции,						
	ТП — сумма товарной продукции в действующих ценах, (Себестоимость продукции (работ и услуг) по балансу форма № 2, строка-020).						
5.	Коэффициент использования производственных мощностей	<i>коэффициент</i>	15	по факту			
	$K_{им} = Q_{факт.} / ((Q_{проекти.} - (Q_{аренд.} + Q_{консерв.})),$ где:						
	Q_{факт.} — фактический объем выпущенной продукции (оказания услуг) за отчетный период в сопоставимом стоимостном выражении;						
	Q_{проекти.} — максимальный объем выпуска продукции (оказания услуг) за установленный период времени в сопоставимом стоимостном выражении, который может быть достигнут при полном использовании основного технологического оборудования и соблюдении установленного режима работы;				2 239 600,14	4 479 200,27	6 718 800,41
	Q_{аренд.} — объемы продукции (сопоставимые), приходящиеся на мощности, сданные в аренду;			0,00	0,00	0,00	0,00

	Консерв. — объемы продукции (сопоставимые), приходящиеся на законсервированные мощности.				0,00	0,00	0,00	0,00
	Коэффициент покрытия (платежеспособности) <i>Кпл = А2 / (П2 — ДО), где:</i>	<i>коэффициент</i>	15		1,54	1,15	1,17	1,20
6.	А2 — текущие активы (производственные запасы, готовая продукция, денежные средства, дебиторская задолженность и др.), раздел II актива баланса, строка 390;				2 161 100,00	1 988 100,00	1 986 100,00	1 986 100,00
	П2 — обязательства, раздел II пассива баланса, строка 770;				1 401 439,00	1 733 803,00	1 692 167,00	1 652 531,00
	ДО — долгосрочные обязательства (строка 490 бухгалтерского баланса).				0,00	0,00	0,00	0,00
	Коэффициент финансовой независимости <i>Ксс = П1 / (П2 — ДО), где:</i>	<i>коэффициент</i>	15		5,50	4,43	4,52	4,61
7.	П1 — источники собственных средств (уставной капитал, резервный капитал, добавленный капитал, нераспределенная прибыль и др.), итог раздела I пассива баланса, строка 480;				7 702 627,00	7 673 466,00	7 644 305,00	7 615 144,00
	П2 — обязательства, раздел II пассива баланса, строка 770;				1 401 439,00	1 733 803,00	1 692 167,00	1 652 531,00
	ДО — долгосрочные обязательства (строка 490 бухгалтерского баланса).				0,00	0,00	0,00	0,00
8.	Расчет дивидендов (в тыс. суммах)		5		-	-	-	-
9.	Показатель выполнения параметров экспорта (в % к установленному заданию)		1		-	-	-	-
10.	Коэффициент независимости от иностранной валюты	<i>коэффициент</i>	1		0,00	0,00	0,00	0,00

Асосий самарадорликнинг қўшимча кўрсаткичлари режаси

№	Показатель	Един. измер.	Норматив	Удельный вес	I квартал	I полугодие	9 месяцев	год
1.	Прибыль до вычета процентов, налогов и амортизации (EBITDA — Earnings Before Interest, Taxes, Depreciation & Amortization)* (прибыль до налогообложения) + (проценты к уплате) + (амортизация ОС и НМА)	тыс. сум		2	39 361,84	78 723,68	118 085,53	157 447,37
	Чистая прибыль				6 672,71	13 345,42	20 018,13	26 690,84
	+ Расходы по налогу на прибыль				2 859,73	5 719,47	8 579,20	11 438,93
	– Возмещенный налог на прибыль				0,00	0,00	0,00	0,00
	(+ Чрезвычайные расходы)				0,00	0,00	0,00	0,00
	(– Чрезвычайные доходы)				0,00	0,00	0,00	0,00
	+ Проценты уплаченные				24 114,51	48 229,02	72 343,54	96 458,05
	– Проценты полученные				26 192,50	52 384,99	78 577,49	104 769,98
	=ЕБИТ				7 454,46	14 908,92	22 363,38	29 817,84
	+ Амортизационные отчисления по материальным и нематериальным активам				31 907,38	63 814,77	95 722,15	127 629,53
	– Переоценка активов							
	= EBITDA				39 361,84	78 723,68	118 085,53	157 447,37
2.	Соотношение затрат и доходов (CIR — Cost Income Ratio)* (операционные расходы)/выручка.	коэффициент		15	0,04	0,04	0,04	0,04
	операционные расходы				98 857,33	197 714,66	296 571,99	395 429,32
	/выручка				2 239 600,14	4 479 200,27	6 718 800,41	8 958 400,54
3.	Рентабельность привлеченного капитала (ROCE — Return on Capital Employed)* (чистая прибыль)/(привлеченный капитал на начало	%			-	-	-	-

	<i>и конец периода).</i>							
	чистая прибыль				-			
	/(привлеченный капитал на начало и конец периода)				-	-	-	-
4.	Рентабельность акционерного капитала (ROE — Return On Equity)* <i>(чистая прибыль)/(среднегодовой акционерный капитал).</i>	%			-	-	-	-
	чистая прибыль				-	-	-	-
	/(среднегодовой акционерный капитал)				-	-	-	-
5.	Коэффициент абсолютной ликвидности Кал= Дс / То	коэффициент	> 0,2	10	1,20	0,88	0,91	0,93
	ДС — денежные средства — сумма строк раздела актива баланса, строка 320 (строки 330 + 340 + 350 + 360);				1 682 700,00	1 532 700,00	1 532 700,00	1 532 700,00
	ТО — текущие обязательства, стр. 600 II раздела пассива баланса.				1 401 439,00	1 733 803,00	1 692 167,00	1 652 531,00
6.	Оборачиваемость кредиторской задолженности в днях <i>Окрдн = Дп / (Вр / Кзср)</i>	дни	91	10	55,80	62,82	62,32	61,69
	Вр — чистая выручка от реализации продукции (работ, услуг) отчетного периода, сум.; стр.010, графа 5 «Чистая выручка от реализации продукции (товаров, работ, услуг) форма № 2 «Отчет о финансовых результатах»				2 239 600,14	4 479 200,27	6 718 800,41	8 958 400,54
	Дп — количество календарных дней в периоде				90,00	181,00	273,00	365,00

	Кзср — среднее арифметическое значение кредиторской задолженности (половина от суммы значений на начало и конец периода по строке 601 «текущая кредиторская задолженность» раздела II пассива баланса, формы № 1 «Бухгалтерский баланс»).				1 388 507,00	1 554 689,00	1 533 871,00	1 514 053,00
7.	Оборачиваемость дебиторской задолженности в днях $Одздн = Дп / (Вр / Дзср)$	<i>дни</i>	91	10	9,21	8,80	8,81	8,83
	Вр — чистая выручка от реализации продукции (работ, услуг) отчетного периода, сум; стр.010, графа 5 «Чистая выручка от реализации продукции (товаров, работ, услуг) форма № 2 «Отчет о финансовых результатах».				2 239 600,14	4 479 200,27	6 718 800,41	8 958 400,54
	Дп — количество календарных дней в периоде				90,00	181,00	273,00	365,00
	Дзср — среднее арифметическое значение дебиторской задолженности (половина от суммы значений на начало и конец периода по строке 210 «Дебиторы, всего» раздела II актива баланса, формы № 1 «Бухгалтерский баланс»).				229 250,00	217 750,00	216 750,00	216 750,00
8.	Коэффициент износа основных средств $Кизн = И / О$	<i>коэффициент</i>	< 0,5	10	0,78	0,79	0,82	0,85
	И — износ основных средств — строка 011 формы № 1 «Бухгалтерский баланс»;				1 912 890,00	1 981 687,00	2 050 484,00	2 119 281,00
	О — первоначальная стоимость основных средств — строка 010 формы № 1 «Бухгалтерский баланс».				2 454 335,00	2 499 335,00	2 499 335,00	2 499 335,00
9.	Коэффициент обновления основных средств $Кн = Ан / Акос$, где:	<i>коэффициент</i>		8	по факту			

	<p><i>Ал</i> — балансовая стоимость поступивших за период основных средств (строка 101, графа 2 Формы статистической отчетности 2-молуа «Отчет о наличии и движении основных средств и других нефинансовых активов»);</p> <p><i>Акос</i> — балансовая стоимость всех основных средств на конец периода (строка 101, графа 9 Формы статистической отчетности 2-молуа «Отчет о наличии и движении основных средств и других нефинансовых активов».</p>							
10.	<p>Производительность труда <i>Вч = Вр / Чср, где:</i></p> <p><i>Вр</i> — чистая выручка от реализации продукции (работ, услуг) отчетного периода, сум; (строка 010, графа 5 «Чистая выручка от реализации продукции (товаров, работ, услуг) формы № 2 «Отчет о финансовых результатах»);</p> <p><i>Чср</i> — среднесписочная численность сотрудников организации, согласно информации кадровой службы.</p>	<i>коэффициент</i>		10	63 988,58	127 977,15	191 965,73	255 954,30
					2 239 600,14	4 479 200,27	6 718 800,41	8 958 400,54
					35,00	35,00	35,00	35,00
11.	<p>Фондоотдача <i>Фо = Вр / Фср, где:</i></p> <p><i>Вр</i> — чистая выручка от реализации продукции (работ, услуг) отчетного периода, сум.; (строка 010, графа 5 «Чистая выручка от реализации продукции (товаров, работ, услуг) формы № 2 «Отчет о финансовых результатах»);</p> <p><i>Фср</i> — среднеарифметическая величина стоимости основных средств за отчетный период. Определяется по формуле средней арифметической:</p>	<i>коэффициент</i>		10	4,07	8,31	13,32	19,05
					2 239 600,14	4 479 200,27	6 718 800,41	8 958 400,54
					550 843,50	538 945,00	504 546,50	470 148,00

Зэ — совокупная стоимость затрат производственного назначения на горюче-смазочные материалы, теплоснабжение, потребление электричества, газоснабжение (на основании документов бухгалтерского учета);				
Зп — себестоимость произведенной продукции (на основании документов бухгалтерского учета).				

Бош директор

Бош бухгалтер




Шадиев У.Р.

Бабакулова Л.И.